



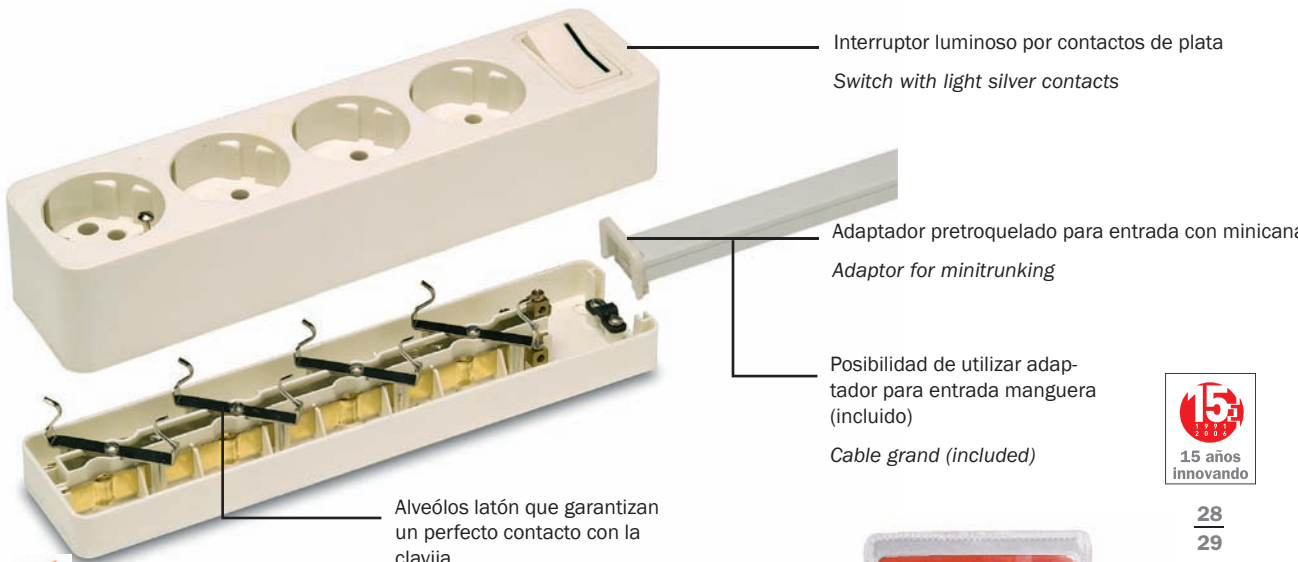
Tomas de corriente sin/con toma de tierra lateral

Multiple sockets with/without lateral earth connection



TOMAS DE CORRIENTE SIN/CON TOMA DE TIERRA LATERAL
Multiple sockets with/without lateral earth connection

Grado de protección/ <i>degree of protection</i>	IP30
Resistencia al impacto/ <i>resistance to impact</i>	IK 07
Resistencia al hilo incandescente/ <i>test of resistance to glow wire</i>	850° C partes activas/650° el resto/850° C active parts/650° the rest
Grado de autoextinguibilidad/ <i>auto-extinguishing degree</i>	V0 Autoextinguible/ <i>Auto-extinguishing</i>
Estabilidad dimensional/ <i>dimensional stability</i>	-25°C+85°C
Presión de bola/ <i>ball pressure test</i>	70° C
Norma aplicada/ <i>Applicable norm</i>	UNE 20 315



28
29



Sistema de envasado en blister para todas las tomas con prolongación
Multiple socket packaging system in blister packs

Especialmente diseñado para su montaje a pared, sin necesidad de abrir la base o instalación eléctrica previa. Solamente marcar su ubicación a través del alojamiento específico para su fijación y atornillar

Specially designed for being mounted on the wall without opening the base. Just mark the position on the wall and screw down

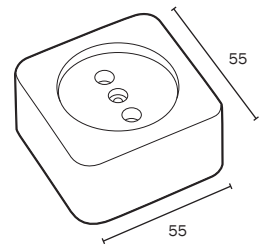
Famate

Ref. Item. 2201



TOMA DE CORRIENTE SOCKET
 Portacontactos en porcelana, 10A-250V
 Socket with ceramic base, 10A- 250V

■	■
30	180

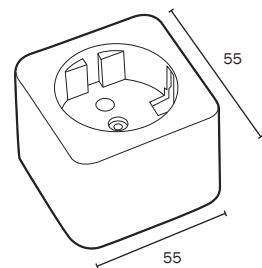


Ref. Item. 2301



TOMA DE CORRIENTE SOCKET
 Con TT lateral, portacontactos en porcelana,
 16A-250V.
 Socket with ceramic base 16A- 250V

■	■
20	120

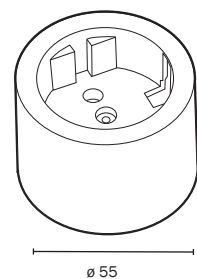


Ref. Item. 2401



TOMA DE CORRIENTE SOCKET
 Con TT lateral, portacontactos en porcelana,
 16A-250V.
 Socket with ceramic base 16A- 250V

■	■
20	120



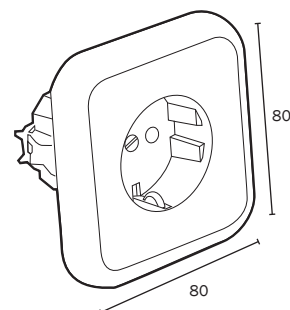


Ref. Item. 2300

TOMA DE CORRIENTE SOCKET

Con TT lateral, portacontactos en porcelana,
16A-250V, color blanco nieve
Socket with ceramic base 16A-250V, snow
white colour

■	■
12	72

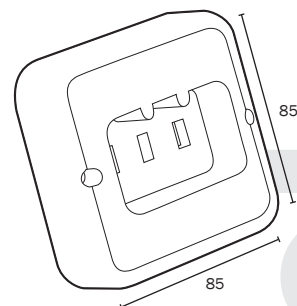


Ref. Item. 2308

TOMA DE CORRIENTE SOCKET

Con TT 25A-250V
Socket with earth 25A-250V

■	■
8	48

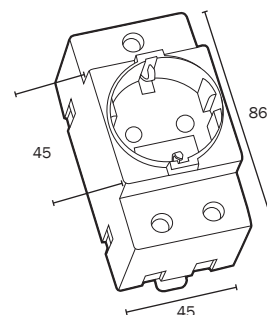


Ref. Item. 2501

TOMA DE CORRIENTE SOCKET

Con TT lateral, para carril DIN 16A-250V
Socket for DIN rail, 16A-250V

■	■
10	60



30
31

Famate

Ref. Item. 2402

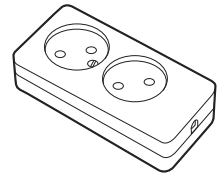
**TOMA DE CORRIENTE
SOCKET**

Múltiple 2 tomas, 10A-250V
2 way trailing socket, 10A- 250V



Ref. Item. 2402-N

Múltiple 2 tomas, 10A-250V
2 way trailing socket, 10A- 250V



Ref. Item. 2403

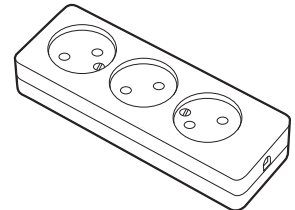
**TOMA DE CORRIENTE
SOCKET**

Múltiple 3 tomas, 10A-250V
3 way trailing socket, 10A- 250V



Ref. Item. 2403-N

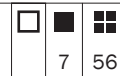
Múltiple 3 tomas, 10A-250V
3 way trailing socket, 10A- 250V



Ref. Item. 2404

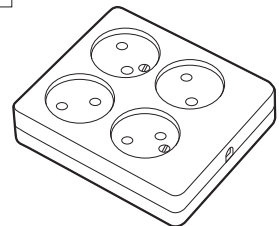
**TOMA DE CORRIENTE
SOCKET**

Múltiple 4 tomas, 10A-250V
4 way trailing socket, 10A- 250V



Ref. Item. 2404-N

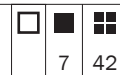
Múltiple 4 tomas, 10A-250V
4 way trailing socket, 10A- 250V



Ref. Item. 2406

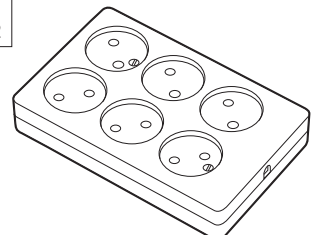
**TOMA DE CORRIENTE
SOCKET**

Múltiple 6 tomas, 10A-250V
6 way trailing socket, 10A- 250V



Ref. Item. 2406-N

Múltiple 6 tomas, 10A-250V
6 way trailing socket, 10A- 250V





Ref. Item. 2502

**TOMA DE CORRIENTE
SOCKET**


Múltiple 2 tomas TT lateral, 16A-250V
2 way trailing socket, 16A- 250V

<input type="checkbox"/>	<input checked="" type="checkbox"/>	<input checked="" type="checkbox"/>
	10	80

Ref. Item. 2502-N

Múltiple 2 tomas TT lateral, 16A-250V
2 way trailing socket, 16A- 250V

<input checked="" type="checkbox"/>	<input checked="" type="checkbox"/>	<input checked="" type="checkbox"/>
	10	80



Ref. Item. 2503

**TOMA DE CORRIENTE
SOCKET**

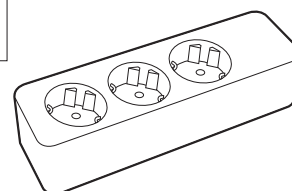
Múltiple 3 tomas TT lateral, 16A-250V
3 way trailing socket, 16A- 250V

<input type="checkbox"/>	<input checked="" type="checkbox"/>	<input checked="" type="checkbox"/>
	12	36

Ref. Item. 2503-N

Múltiple 3 tomas TT lateral, 16A-250V
3 way trailing socket, 16A- 250V

<input checked="" type="checkbox"/>	<input checked="" type="checkbox"/>	<input checked="" type="checkbox"/>
	12	36



32
33

Ref. Item. 2523

**TOMA DE CORRIENTE
SOCKET**

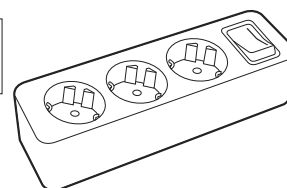
Múltiple 3 tomas TT lateral c/int,
16A-250V
3 way trailing socket with switch, 16A-
250V

<input type="checkbox"/>	<input checked="" type="checkbox"/>	<input checked="" type="checkbox"/>
	12	36

Ref. Item. 2523-N

Múltiple 3 tomas TT lateral c/int,
16A-250V
3 way trailing socket with switch, 16A-
250V

<input checked="" type="checkbox"/>	<input checked="" type="checkbox"/>	<input checked="" type="checkbox"/>
	12	36



Ref. Item. 2524

**TOMA DE CORRIENTE
SOCKETS**

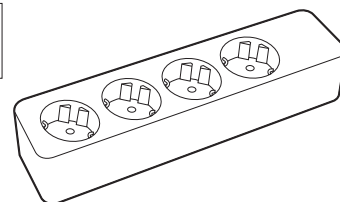
Múltiple lineal 4 tomas TT lateral, 16A-
250V
4 way trailing socket, 16A- 250V

<input type="checkbox"/>	<input checked="" type="checkbox"/>	<input checked="" type="checkbox"/>
	6	36

Ref. Item. 2524-N

Múltiple lineal 4 tomas TT lateral,
16A-250V
4 way trailing socket, 16A- 250V

<input checked="" type="checkbox"/>	<input checked="" type="checkbox"/>	<input checked="" type="checkbox"/>
	6	36



FamateL

Ref. Item. 2528

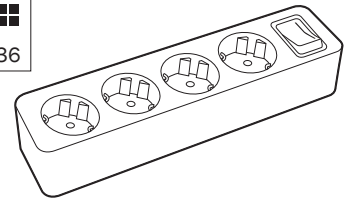
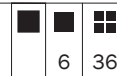
**TOMA DE CORRIENTE
SOCKET**

Múltiple lineal 4 tomas TT lateral c/int.,
16A-250
4 way lineal trailing socket with switch,
10A- 250V



Ref. Item. 2528-N

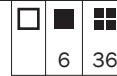
Múltiple lineal 4 tomas TT lateral c/int.,
16A-250
4 way lineal trailing socket with switch,
10A- 250V



Ref. Item. 2505

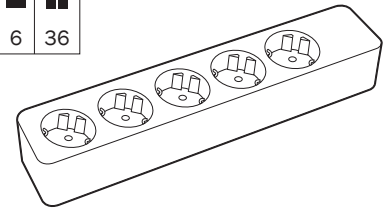
**TOMA DE CORRIENTE
SOCKET**

Múltiple lineal 5 tomas TT lateral, 16A-
250V
5 way lineal trailing socket, 16A- 250V



Ref. Item. 2505-N

Múltiple lineal 5 tomas TT lateral,
16A-250V
5 way lineal trailing socket, 16A- 250V



Ref. Item. 2525

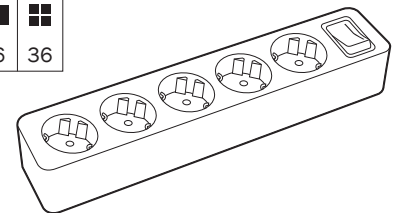
**TOMA DE CORRIENTE
SOCKET**

Múltiple lineal 5 tomas TT lateral c/int.,
16A-250V
5 way lineal trailing socket with switch,
16A- 250V



Ref. Item. 2525-N


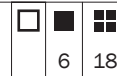
Múltiple lineal 5 tomas TT lateral c/int.,
16A-250V
5 way lineal trailing socket with switch,
16A- 250V



Ref. Item. 2507

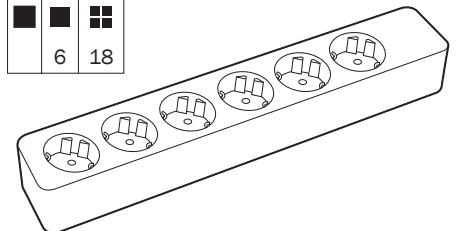
**TOMA DE CORRIENTE
SOCKET**

Múltiple lineal 6 tomas TT lateral, 16A-
250V



Ref. Item. 2507-N

Múltiple lineal 6 tomas TT lateral,
16A-250V
6 way lineal trailing socket, 16A- 250V





Ref. Item. 2508

TOMA DE CORRIENTE

SOCKET

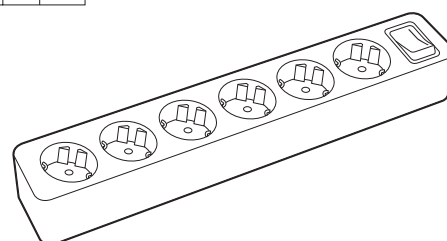

Múltiple lineal 6 tomas TT lateral c/int.,
16A-250V
6 way linear trailing socket with switch,
16A- 250V

<input type="checkbox"/>	<input checked="" type="checkbox"/>	<input checked="" type="checkbox"/>
	6	18

Ref. Item. 2508-N

Múltiple lineal 6 tomas TT lateral c/int.,
16A-250V
6 way linear trailing socket with switch,
16A- 250V

<input checked="" type="checkbox"/>	<input checked="" type="checkbox"/>	<input checked="" type="checkbox"/>
	6	18



Ref. Item. 2504

TOMA DE CORRIENTE

SOCKET

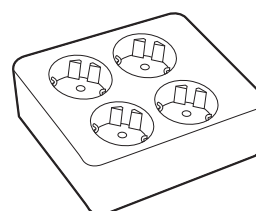
Múltiple 4 tomas TT lateral, 16A-250V
4 way trailing socket, 16A- 250V

<input type="checkbox"/>	<input checked="" type="checkbox"/>	<input checked="" type="checkbox"/>
	5	40

Ref. Item. 2504-N

Múltiple 4 tomas TT lateral, 16A-250V
4 way trailing socket, 16A- 250V

<input checked="" type="checkbox"/>	<input checked="" type="checkbox"/>	<input checked="" type="checkbox"/>
	5	40



Ref. Item. 2506

TOMA DE CORRIENTE

SOCKET


Múltiple 6 tomas TT lateral, 16A-250V
6 way trailing socket, 16A- 250V

<input type="checkbox"/>	<input checked="" type="checkbox"/>	<input checked="" type="checkbox"/>
	5	30

Ref. Item. 2506-N

Múltiple 6 tomas TT lateral, 16A-250V
6 way trailing socket, 16A- 250V

<input checked="" type="checkbox"/>	<input checked="" type="checkbox"/>	<input checked="" type="checkbox"/>
	5	30





Ref. Item. 2512

**TOMA DE CORRIENTE
SOCKET**

 Múltiple 2 tomas TT lateral, 16A-250V.
 Prol. 1,5 m. Sección 3x1,5 mm²
 2 way trailing socket, cable 1,5 m. Section
 3x1,5 mm²

<input type="checkbox"/>	<input checked="" type="checkbox"/>	<input checked="" type="checkbox"/>
	1	12



Ref. Item. 2512-N

 Múltiple 2 tomas TT lateral, 16A-250V.
 Prol. 1,5 m. Sección 3x1,5 mm²
 2 way trailing socket, cable 1,5 m. Section
 3x1,5 mm²

<input checked="" type="checkbox"/>	<input checked="" type="checkbox"/>	<input checked="" type="checkbox"/>
	1	12



Ref. Item. 2513

**TOMA DE CORRIENTE
SOCKET**

 Múltiple 3 tomas TT lateral, 16A-250V.
 Prol. 1,5 m. Sección 3x1,5 mm²
 3 way trailing socket, cable 1,5 m. Section
 3x1,5 mm²

<input type="checkbox"/>	<input checked="" type="checkbox"/>	<input checked="" type="checkbox"/>
	1	16



Ref. Item. 2513-N

 Múltiple 3 tomas TT lateral, 16A-250V.
 Prol. 1,5 m. Sección 3x1,5 mm²
 3 way trailing socket, cable 1,5 m. Section
 3x1,5 mm²

<input checked="" type="checkbox"/>	<input checked="" type="checkbox"/>	<input checked="" type="checkbox"/>
	1	16



Ref. Item. 2623

**TOMA DE CORRIENTE
SOCKET**

 Múltiple 3 tomas TT lateral c/int., 16A-
 250V. Prol. 1,5 m. Sección 3x1,5 mm²
 3 way trailing socket with switch, cable
 1,5 m. Section 3x1,5 mm²

<input type="checkbox"/>	<input checked="" type="checkbox"/>	<input checked="" type="checkbox"/>
	1	16



Ref. Item. 2623-N

 Múltiple 3 tomas TT lateral c/int., 16A-
 250V. Prol. 1,5 m. Sección 3x1,5 mm²
 3 way trailing socket with switch, cable
 1,5 m. Section 3x1,5 mm²

<input checked="" type="checkbox"/>	<input checked="" type="checkbox"/>	<input checked="" type="checkbox"/>
	1	16



Ref. Item. 2627

**TOMA DE CORRIENTE
SOCKET**

 Múltiple lineal 4 tomas TT lateral, 16A-
 250V. Prol. 1,5 m. Sección 3x1,5 mm²
 4 way trailing socket, cable 1,5 m. Section
 3x1,5 mm²

<input type="checkbox"/>	<input checked="" type="checkbox"/>	<input checked="" type="checkbox"/>
	1	16

Ref. Item. 2627-N

 Múltiple lineal 4 tomas TT lateral, 16A-
 250V. Prol. 1,5 m. Sección 3x1,5 mm²
 4 way trailing socket, cable 1,5 m. Section
 3x1,5 mm²

<input checked="" type="checkbox"/>	<input checked="" type="checkbox"/>	<input checked="" type="checkbox"/>
	1	16



Ref. Item. 2628

**TOMA DE CORRIENTE
SOCKET**

Múltiple lineal 4 tomas TT lateral c/int., 16A-250V. Prol. 1,5 m. Sección 3x1,5 mm²
4 way lineal trailing socket with switch, cable 1,5 m. Section 3x1,5 mm²

<input type="checkbox"/>	<input checked="" type="checkbox"/>	<input checked="" type="checkbox"/>
	1	16

Ref. Item. 2628-N

Múltiple lineal 4 tomas TT lateral c/int., 16A-250V. Prol. 1,5 m. Sección 3x1,5 mm²
4 way lineal trailing socket with switch, cable 1,5 m. Section 3x1,5 mm²

<input checked="" type="checkbox"/>	<input checked="" type="checkbox"/>	<input checked="" type="checkbox"/>
	1	16



Ref. Item. 2605

**TOMA DE CORRIENTE
SOCKET**

Múltiple lineal 5 tomas TT lateral, 16A-250V. Prol. 1,5 m. Sección 3x1,5 mm²
5 way trailing socket, cable 1,5 m. Section 3x1,5 mm²

<input type="checkbox"/>	<input checked="" type="checkbox"/>	<input checked="" type="checkbox"/>
	1	16

Ref. Item. 2605-N

Múltiple lineal 5 tomas TT lateral, 16A-250V. Prol. 1,5 m. Sección 3x1,5 mm²
5 way trailing socket, cable 1,5 m. Section 3x1,5 mm²

<input checked="" type="checkbox"/>	<input checked="" type="checkbox"/>	<input checked="" type="checkbox"/>
	1	16



Ref. Item. 2625

**TOMA DE CORRIENTE
SOCKET**


Múltiple lineal 5 tomas TT lateral c/int., 16A-250V. Prol. 1,5 m. Sección 3x1,5 mm²
5 way lineal trailing socket with switch, cable 1,5 m. Section 3x1,5 mm²

<input type="checkbox"/>	<input checked="" type="checkbox"/>	<input checked="" type="checkbox"/>
	1	16

Ref. Item. 2625-N

Múltiple lineal 5 tomas TT lateral c/int., 16A-250V. Prol. 1,5 m. Sección 3x1,5 mm²
5 way lineal trailing socket with switch, cable 1,5 m. Section 3x1,5 mm²

<input checked="" type="checkbox"/>	<input checked="" type="checkbox"/>	<input checked="" type="checkbox"/>
	1	16



Ref. Item. 2517

**TOMA DE CORRIENTE
SOCKET**

Múltiple lineal 6 tomas TT lateral, 16A-250V. Prol. 1,5 m. Sección 3x1,5 mm²
6 way lineal trailing socket, cable 1,5 m. Section 3x1,5 mm²

<input type="checkbox"/>	<input checked="" type="checkbox"/>	<input checked="" type="checkbox"/>
	1	16

Ref. Item. 2517-N

Múltiple lineal 6 tomas TT lateral, 16A-250V. Prol. 1,5 m. Sección 3x1,5 mm²
6 way lineal trailing socket, cable 1,5 m. Section 3x1,5 mm²

<input checked="" type="checkbox"/>	<input checked="" type="checkbox"/>	<input checked="" type="checkbox"/>
	1	16



36
37

Famate!




Ref. Item. 2518

**TOMA DE CORRIENTE
SOCKET**

 Múltiple lineal 6 tomas TT lateral c/int.,
16A-250V. Prol. 1,5 m. Sección 3x1,5 mm²
6 way linear trailing socket with switch,
cable 1,5 m. Section 3x1,5 mm²

<input type="checkbox"/>	<input checked="" type="checkbox"/>	<input checked="" type="checkbox"/>
	1	16

Ref. Item. 2518-N


 Múltiple lineal 6 tomas TT lateral c/int.,
16A-250V. Prol. 1,5 m. Sección 3x1,5
mm²
6 way linear trailing socket with switch,
cable 1,5 m. Section 3x1,5 mm²

<input checked="" type="checkbox"/>	<input checked="" type="checkbox"/>	<input checked="" type="checkbox"/>
	1	16

Ref. Item. 2514

**TOMA DE CORRIENTE
SOCKET**

 Múltiple 4 tomas TT lateral, 16A-250V Prol.
1,5 m. Sección 3x1,5 mm²
4 way trailing socket, cable 1,5 m. Section
3x1,5 mm²

<input type="checkbox"/>	<input checked="" type="checkbox"/>	<input checked="" type="checkbox"/>
	1	12

Ref. Item. 2514-N


 Múltiple 4 tomas TT lateral, 16A-250V
Prol. 1,5 m. Sección 3x1,5 mm²
4 way trailing socket, cable 1,5 m. Section
3x1,5 mm²

<input checked="" type="checkbox"/>	<input checked="" type="checkbox"/>	<input checked="" type="checkbox"/>
	1	12

Ref. Item. 2516

**TOMA DE CORRIENTE
SOCKET**

 Múltiple 6 tomas TT lateral, 16A-250V Prol.
1,5 m. Sección 3x1,5 mm²
6 way trailing socket, cable 1,5 m. Section
3x1,5 mm²

<input type="checkbox"/>	<input checked="" type="checkbox"/>	<input checked="" type="checkbox"/>
	1	12

Ref. Item. 2516-N


 Múltiple 6 tomas TT lateral, 16A-250V
Prol. 1,5 m. Sección 3x1,5 mm²
6 way trailing socket, cable 1,5 m. Section
3x1,5 mm²

<input checked="" type="checkbox"/>	<input checked="" type="checkbox"/>	<input checked="" type="checkbox"/>
	1	12

Ref. Item. 2533



TOMA DE CORRIENTE SOCKET

Múltiple flexible 3 tomas TT lateral,
 Prol. 1,5 m.
 3 way flexible trailing socket, cable 1,5 m.

■	■
1	50

Ref. Item. 23612



**TOMA DE CORRIENTE CON PRO-
 TECTOR DE SOBRETENSIONES Y
 FILTRO
 SOCKET WITH SURGE PROTECTOR
 AND FILTER**

Múltiple 6 tomas TT lateral, c/protector sobre-
 tensiones. Prol. 1,5 m
 6 way trailing socket with surge protector,
 cable 1,5 m.

■	■
1	1

CARACTERÍSTICAS TÉCNICAS

• Tensión de funcionamiento	de 110V a 250 V AC
• Consumo máximo total	10A 2200W
• Tensión de entrada máxima 20us	6000V
• Intensidad máxima 20us	4500A
• Energía máxima 20us	120J
• Tiempo de respuesta	< 1 ns
• Atenuación filtro a 100KHz/ 100MHz/ 300MHz *Utilizable sólo en bases con toma de tierra	12dB / 60dB / 60 dB

TECHNICAL DATA

• Voltage	110V to 250V AC
• Maximum consumption	10A 2200W
• Maximum input voltage 20us	6000V
• Maximum voltage 20us	4500A
• Maximum energy 20us	120J
• Response time	< 1 ns
• Filter 100KHz/ 100 MHz/ 300MHz *For use only with sockets with earth connection	12dB / 60dB / 60 dB



TOMAS DE CORRIENTE TT LATERAL SOCKETS

		Cable	Interruptor Switch	■	■
Ref. Item. 21412	4 tomas 16A - 250V / 4 sockets 16A - 250V	1,5 m		■	1 20
Ref. Item. 21414	4 tomas 16A - 250V / 4 sockets 16A - 250V	1,5 m		■	1 20
Ref. Item. 21416	4 tomas 16A - 250V / 4 sockets 16A - 250V	1,5 m		■	1 20
Ref. Item. 21612	6 tomas 16A - 250V / 6 sockets 16A - 250V	1,5 m		■	1 13
Ref. Item. 21614	6 tomas 16A - 250V / 6 sockets 16A - 250V	1,5 m		■	1 13
Ref. Item. 21616	6 tomas 16A - 250V / 6 sockets 16A - 250V	1,5 m		■	1 13
Ref. Item. 21812	8 tomas 16A - 250V / 8 sockets 16A - 250V	1,5 m		■	1 1
Ref. Item. 21814	8 tomas 16A - 250V / 8 sockets 16A - 250V	1,5 m		■	1 1
Ref. Item. 21816	8 tomas 16A - 250V / 8 sockets 16A - 250V	1,5 m		■	1 1
Ref. Item. 21012	10 tomas 16A - 250V / 10 sockets 16A - 250V	1,5 m		■	1 1
Ref. Item. 21014	10 tomas 16A - 250V / 10 sockets 16A - 250V	1,5 m		■	1 1
Ref. Item. 21016	10 tomas 16A - 250V / 10 sockets 16A - 250V	1,5 m		■	1 1
Ref. Item. 21432	4 tomas 16A - 250V / 4 sockets 16A - 250V	3 m		■	1 20
Ref. Item. 21434	4 tomas 16A - 250V / 4 sockets 16A - 250V	3 m		■	1 20
Ref. Item. 21436	4 tomas 16A - 250V / 4 sockets 16A - 250V	3 m		■	1 20
Ref. Item. 21632	6 tomas 16A - 250V / 6 sockets 16A - 250V	3 m		■	1 13
Ref. Item. 21634	6 tomas 16A - 250V / 6 sockets 16A - 250V	3 m		■	1 13
Ref. Item. 21636	6 tomas 16A - 250V / 6 sockets 16A - 250V	3 m		■	1 13
Ref. Item. 21832	8 tomas 16A - 250V / 8 sockets 16A - 250V	3 m		■	1 1
Ref. Item. 21834	8 tomas 16A - 250V / 8 sockets 16A - 250V	3 m		■	1 1
Ref. Item. 21836	8 tomas 16A - 250V / 8 sockets 16A - 250V	3 m		■	1 1
Ref. Item. 21032	10 tomas 16A - 250V / 10 sockets 16A - 250V	3 m		■	1 1
Ref. Item. 21034	10 tomas 16A - 250V / 10 sockets 16A - 250V	3 m		■	1 1
Ref. Item. 21036	10 tomas 16A - 250V / 10 sockets 16A - 250V	3 m		■	1 1



TOMAS DE CORRIENTE TT LATERAL SOCKETS


		Cable	Interruptor Switch	■	■	■
Ref. Item. 22412	4 tomas 16A - 250V / 4 sockets 16A - 250V	1,5 m	x	■	1	13
Ref. Item. 22414	4 tomas 16A - 250V / 4 sockets 16A - 250V	1,5 m	x	■	1	13
Ref. Item. 22416	4 tomas 16A - 250V / 4 sockets 16A - 250V	1,5 m	x	■	1	13
Ref. Item. 22612	6 tomas 16A - 250V / 6 sockets 16A - 250V	1,5 m	x	■	1	13
Ref. Item. 22614	6 tomas 16A - 250V / 6 sockets 16A - 250V	1,5 m	x	■	1	13
Ref. Item. 22616	6 tomas 16A - 250V / 6 sockets 16A - 250V	1,5 m	x	■	1	13
Ref. Item. 22812	8 tomas 16A - 250V / 8 sockets 16A - 250V	1,5 m	x	■	1	1
Ref. Item. 22814	8 tomas 16A - 250V / 8 sockets 16A - 250V	1,5 m	x	■	1	1
Ref. Item. 22816	8 tomas 16A - 250V / 8 sockets 16A - 250V	1,5 m	x	■	1	1
Ref. Item. 22012	10 tomas 16A - 250V / 10 sockets 16A - 250V	1,5 m	x	■	1	1
Ref. Item. 22014	10 tomas 16A - 250V / 10 sockets 16A - 250V	1,5 m	x	■	1	1
Ref. Item. 22016	10 tomas 16A - 250V / 10 sockets 16A - 250V	1,5 m	x	■	1	1
Ref. Item. 22432	4 tomas 16A - 250V / 4 sockets 16A - 250V	3 m	x	■	1	13
Ref. Item. 22434	4 tomas 16A - 250V / 4 sockets 16A - 250V	3 m	x	■	1	13
Ref. Item. 22436	4 tomas 16A - 250V / 4 sockets 16A - 250V	3 m	x	■	1	13
Ref. Item. 22632	6 tomas 16A - 250V / 6 sockets 16A - 250V	3 m	x	■	1	13
Ref. Item. 22634	6 tomas 16A - 250V / 6 sockets 16A - 250V	3 m	x	■	1	13
Ref. Item. 22636	6 tomas 16A - 250V / 6 sockets 16A - 250V	3 m	x	■	1	13
Ref. Item. 22832	8 tomas 16A - 250V / 8 sockets 16A - 250V	3 m	x	■	1	1
Ref. Item. 22834	8 tomas 16A - 250V / 8 sockets 16A - 250V	3 m	x	■	1	1
Ref. Item. 22836	8 tomas 16A - 250V / 8 sockets 16A - 250V	3 m	x	■	1	1
Ref. Item. 22032	10 tomas 16A - 250V / 10 sockets 16A - 250V	3 m	x	■	1	1
Ref. Item. 22034	10 tomas 16A - 250V / 10 sockets 16A - 250V	3 m	x	■	1	1
Ref. Item. 22036	10 tomas 16A - 250V / 10 sockets 16A - 250V	3 m	x	■	1	13



Incorporan obturador de seguridad para protección infantil
 Incorporated safety shutter for child protection



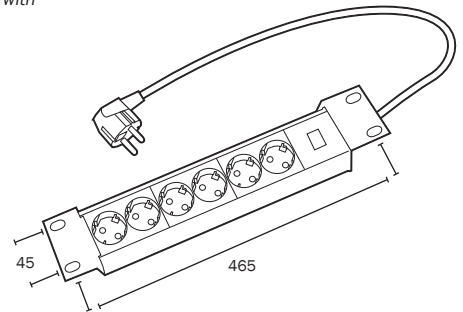
Famatec



Ref. Item. 28633


**TOMA DE CORRIENTE
SOCKET BASE**

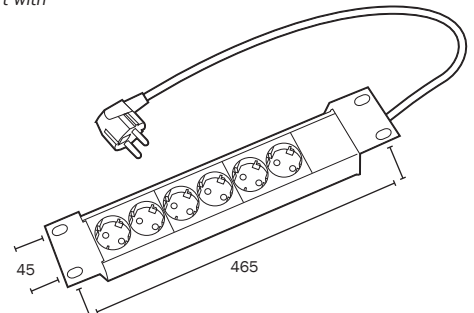
Múltiple 8 tomas TT lateral, 16A-250V con int.
Prol 3 m.
8 way socket on 19" metal support with
switch, 3m cable.



Ref. Item. 28634


**TOMA DE CORRIENTE
SOCKET BASE**

Múltiple 8 tomas TT lateral, 16A-250V. Prol
3 m.
8 way socket on 19" metal support with
switch, 3m cable.

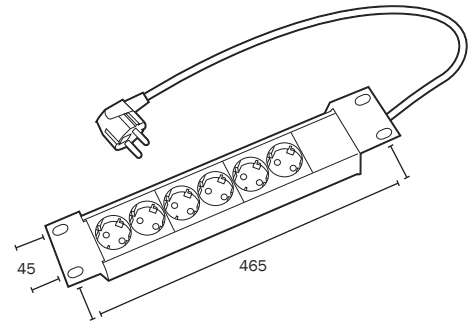


Ref. Item. 28635






TOMA DE CORRIENTE

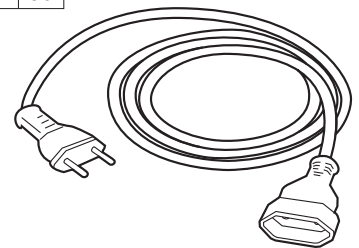
SOCKET BASE





Múltiple 8 tomas TT lateral, 16A-250V con protector sobretensiones. Prol. 3 m.
8 way socket on 19" metal support with surge protector, 3m cable.














CARACTERÍSTICAS TÉCNICAS	
• Tensión de funcionamiento	de 110V a 250 V AC
• Consumo máximo total	10A 2200W
• Tensión de entrada máxima 20us	6000V
• Intensidad máxima 20us	4500A
• Energía máxima 20us	120J
• Tiempo de respuesta	< 1 ns
• Atenuación filtro a 100KHz/ 100MHz/ 300MHz *Utilizable sólo en bases con toma de tierra	12dB / 60dB / 60 dB
TECHNICAL DATA	
• Voltage	110V to 250V AC
• Maximum consumption	10A 2200W
• Maximum input voltage 20us	6000V
• Maximum voltage 20us	4500A
• Maximum energy 20us	120J
• Response time	< 1 ns
• Filter 100KHz/ 100 MHz/ 300MHz *For use only with sockets with earth connection	12dB / 60dB / 60 dB

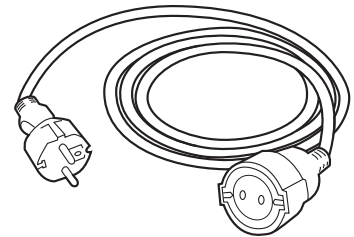
Ref. Item. 2952	PROLONGACIONES CABLE EXTENSIONS Prolongación 10A, 2 x 1 mm ² , 2 m. <i>Extension cable 10A, 2 x 1 mm², 2 m.</i>	 1 90
Ref. Item. 2953	Prolongación 10A, 2 x 1 mm ² , 3 m. <i>Extension cable 10A, 2 x 1 mm², 3 m.</i>	 1 70
Ref. Item. 2953-N	Prolongación 10A, 2 x 1 mm ² , 3 m. Color Negro. <i>Extension cable 10A, 2 x 1 mm², 3 m. Black Colour</i>	 1 70
Ref. Item. 2954	Prolongación 10A, 2 x 1 mm ² , 4 m. <i>Extension cable 10A, 2 x 1 mm², 4 m.</i>	 1 60
Ref. Item. 2955	Prolongación 10A, 2 x 1 mm ² , 5 m. <i>Extension cable 10A, 2 x 1 mm², 5 m.</i>	 1 50


















Ref. Item. 2962	PROLONGACIONES CABLE EXTENSIONS Prolongación 6A, 2 x 0,75 mm ² , 2 m. <i>Extension cable 6A, 2 x 0,75 mm², 2 m.</i>	 1 100
Ref. Item. 2963	Prolongación 6A, 2 x 0,75 mm ² , 3 m. <i>Extension cable 6A, 2 x 0,75 mm², 3 m.</i>	 1 80
Ref. Item. 2964	Prolongación 6A, 2 x 0,75 mm ² , 4 m. <i>Extension cable 6A, 2 x 0,75 mm², 4 m.</i>	 1 80
Ref. Item. 2965	Prolongación 6A, 2 x 0,75 mm ² , 5 m. <i>Extension cable 6A, 2 x 0,75 mm², 5 m.</i>	 1 70

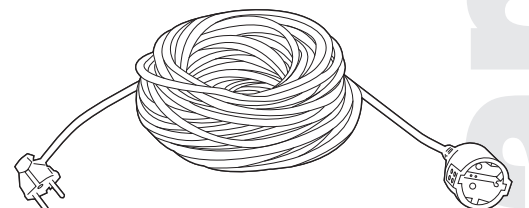


Ref. Item. 2982	PROLONGACIONES CABLE EXTENSIONS Prolongación 16A, 3 x 1,5 mm ² , 2 m. <i>Extension cable 16A, 3 x 1,5 mm², 2 m.</i>	  1 45
Ref. Item. 2983	Prolongación 16A, 3 x 1,5 mm ² , 3 m. <i>Extension cable 16A, 3 x 1,5 mm², 3 m.</i>	  1 40
Ref. Item. 2983-N	Prolongación 16A, 3 x 1,5 mm ² , 3 m. Color Negro. <i>Extension cable 16A, 3 x 1,5 mm², 3 m.</i> <i>Black Colour.</i>	  1 40
Ref. Item. 2984	Prolongación 16A, 3 x 1,5 mm ² , 4 m. <i>Extension cable 16A, 3 x 1,5 mm², 4 m.</i>	  1 30
Ref. Item. 2985	Prolongación 16A, 3 x 1,5 mm ² , 5 m. <i>Extension cable 16A, 3 x 1,5 mm², 5 m.</i>	  1 25



44
45

Ref. Item. 2986	NUEVO/NEW PROLONGADOR CABLE EXTENSION Prolongación 16A, 3 x 1,5 mm ² , 10 m. Color Negro. <i>Extension cable 16A, 3 x 1,5 mm², 10 m.</i> <i>Black Colour.</i>	   1 16
Ref. Item. 2987	Prolongación 16A, 3 x 1,5 mm ² , 10 m. Color Rojo. <i>Extension cable 16A, 3 x 1,5 mm², 10 m.</i> <i>Red Colour.</i>	   1 16
Ref. Item. 2990	Prolongación 16A, 3 x 1,5 mm ² , 15 m. Color Rojo. <i>Extension cable 16A, 3 x 1,5 mm², 15 m.</i> <i>Red Colour.</i>	   1 16
Ref. Item. 2988	Prolongación 16A, 3 x 1,5 mm ² , 25 m. Color Negro. <i>Extension cable 16A, 3 x 1,5 mm², 25 m.</i> <i>Black Colour.</i>	   1 16
Ref. Item. 2989	Prolongación 16A, 3 x 1,5 mm ² , 25 m. Color Rojo. <i>Extension cable 16A, 3 x 1,5 mm², 25 m.</i> <i>Red Colour.</i>	   1 16



Famatec